

2019年度決算発表

2019年度・平成31年・令和01年決算発表

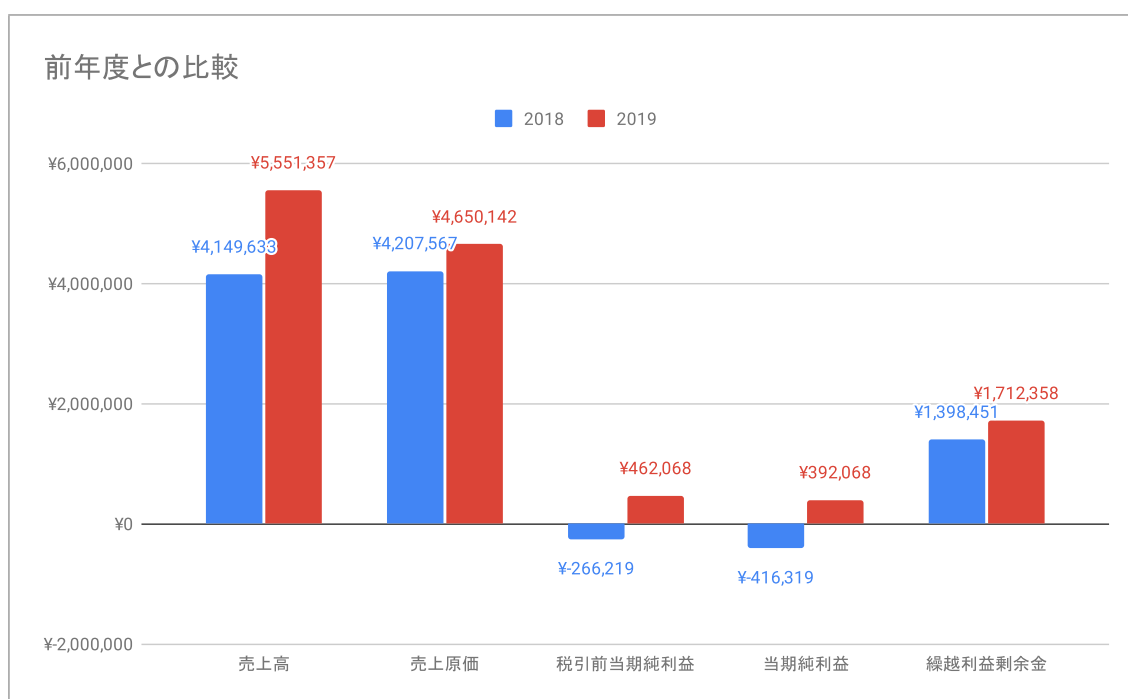
損益計算書

項目	単位	金額
売上高	円	¥5,551,357
売上原価	円	¥4,650,142
売上総利益	円	¥901,215
販売費及び一般管理費	円	¥439,164
営業利益	円	¥462,051
営業外収益	円	¥17
営業外費用	円	¥0
経常利益	円	¥462,068
特別利益	円	¥0
特別損失	円	¥0
税引前当期純利益	円	¥462,068
法人税、住民税及び事業税	円	¥70,000
法人税等調整費	円	¥0
当期純利益	円	¥392,068

貸借対照表

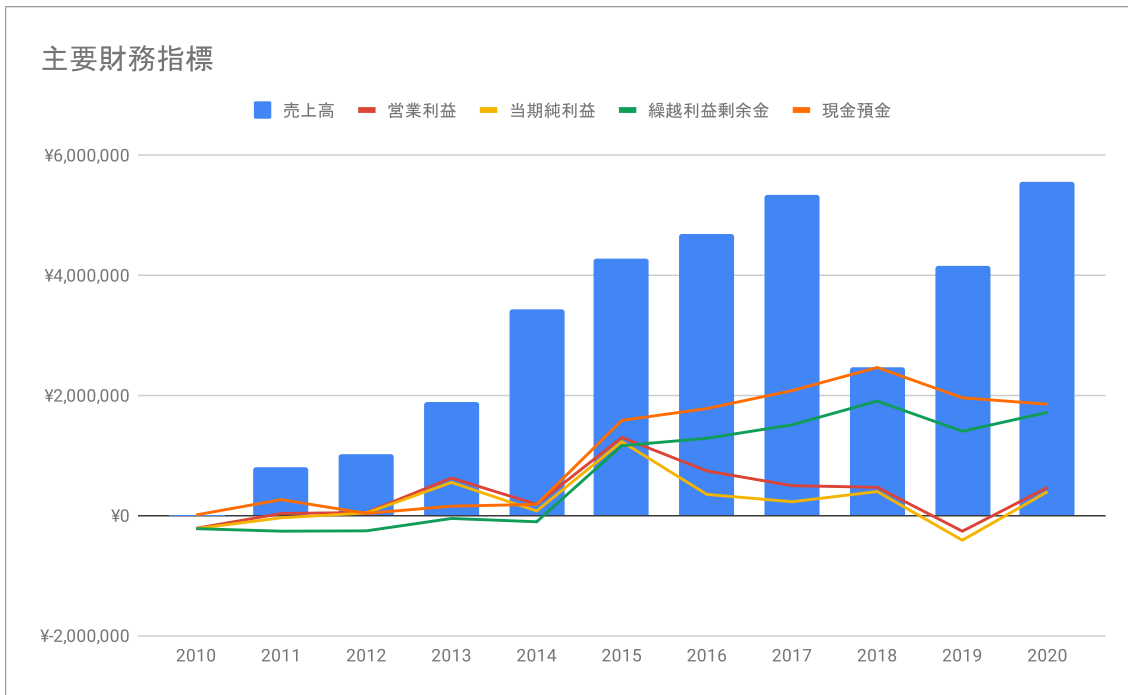
資産の部	単位	金額
《流動資産》	—	—
現金預金	円	¥1,849,010
受取手形	円	¥0
売掛金	円	¥646,270
短期貸付金	円	¥0
未収入金・治療未収入金	円	¥0
商品	円	¥0
製品	円	¥0
仕掛品	円	¥0
貯蔵品	円	¥0
前渡金	円	¥0
前払費用	円	¥0
仮払金	円	¥0
仮払法人税等	円	¥0
仮払消費税等	円	¥0
繰延税金資産(流動)	円	¥0
《固定資産》	—	—
<有形固定資産>	—	—
建物・構築物	円	¥0
機械・装置	円	¥0
車両・運搬具	円	¥0
工具・備品・医療器具備品	円	¥0
土地	円	¥0
建設仮勘定	円	¥0
<無形固定資産>	—	—
ソフトウェア	円	¥0
のれん	円	¥0
特許権	円	¥0
商標権	円	¥0
《投資その他の資産》	—	—
投資有価証券	円	¥0
関係会社株式	円	¥0
長期貸付金	円	¥0
破産更生債権等	円	¥0
長期前払費用	円	¥0
敷金・保証金	円	¥0
繰延税金資産(流動)	円	¥0
<繰延資産>	—	—
開業費	円	¥0
新株発行費	円	¥0

負債の部	単位	金額
《流動負債》	—	—
支払手形	円	¥0
買掛金	円	¥0
短期借入金	円	¥0
コマーシャル・ペーパー等	円	¥0
1年内返済予定長期借入金・社債等	円	¥0
未払金	円	¥1,012,114
未払法人税等	円	¥0
未払消費税等	円	¥0
未払費用	円	¥0
前受金	円	¥0
預り金	円	¥0
仮受金	円	¥0
仮受消費税等	円	¥0
繰延税金負債(流動)	円	¥0
《固定負債》	—	—
社債	円	¥0
長期借入金	円	¥0
退職給付引当金	円	¥0
繰延税金負債(固定)	円	¥0



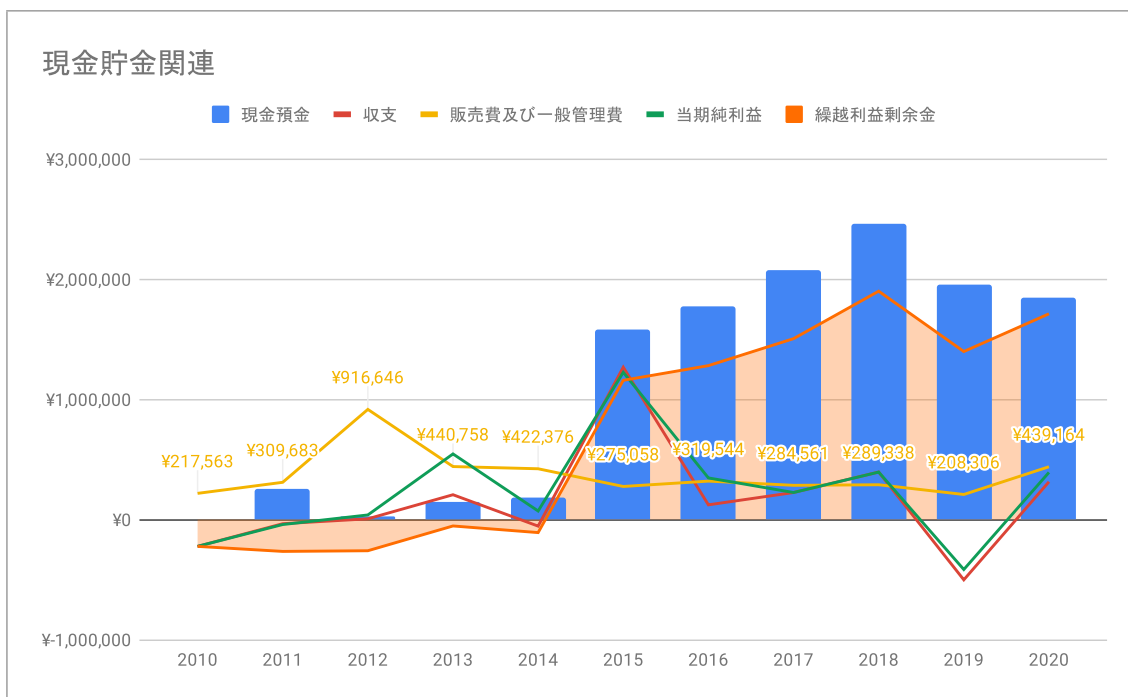
前年度との比較(主要財務指標)

平成31年度・令和01年度は、前年と比べて翻訳(主に新作TVアニメ)の依頼件数が同じ推移を保っているが、変わった点はフランスからの依頼の割合が増えて、全体の25%から33%になり、増収の一因となった。



10年間の主要財務指標

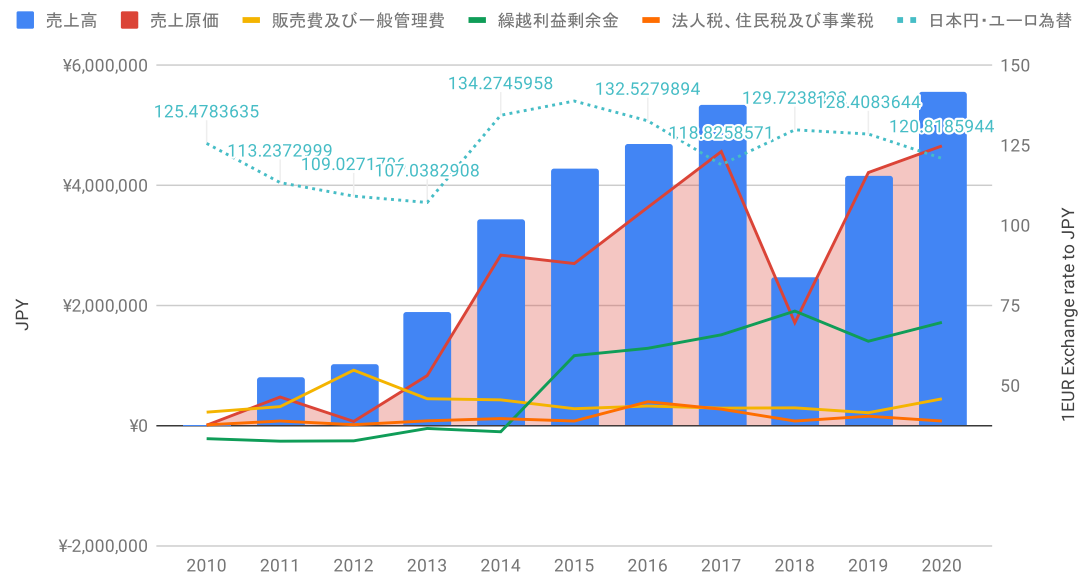
凹みがあった平成30年度・2018年は、収入構造が大きく変わって、フランスからの案件の数が一時的に減って、日本国内の案件に置き換わって、為替の利を活かせなくなり、売上高に対する売上原価の調整が間に合わなかったことの現れ。



10年間の収支・現金貯金

2014年から、翻訳事業が本格化し、また為替が有利に働いたおかげで貯金は蓄えやすくなった。それ以降は、安定した運用が取れている。

売上・利益のコントロール



10年間に渡っての売上と利益のコントロール

主な取引先がフランス在住のため、ユーロ支払いが多く、為替に影響されやすい売上構造になっている。